

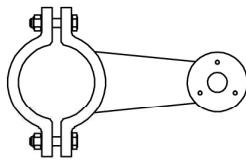


Soportes para semáforos

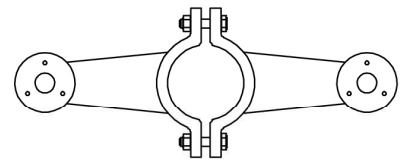
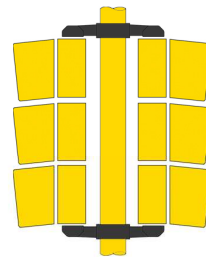
Soportes en aleación de aluminio. Terminados con pintura en polvo poliéster, apta para resistir la intemperie.

- 1) Para abrazar columnas de diámetros 101, 114, 130, 140, 150, 170, 220 y 240mm en soportes simples.
- 2) Para columnas de diámetros 101, 130, 140, 150 y 170mm en soportes dobles a 120°.
- 3) Soportes dobles a 180°.
- 4) Soportes basculantes simple y doble, en aleación de aluminio en abrazadera y fundición de hierro en la lengüeta, para evitar roturas ante posibles choques de la columna.
- 5) Soporte adaptador de columna recta.

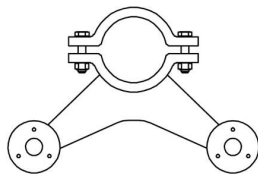
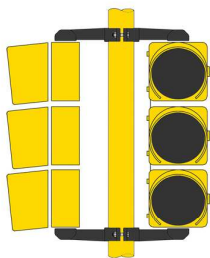
Soporte Simple



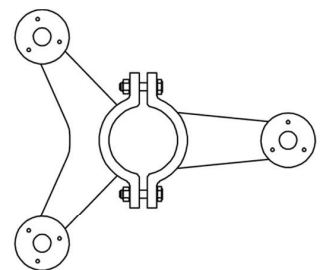
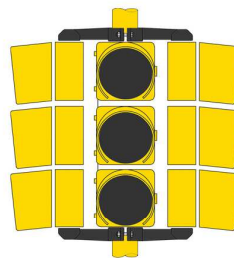
Soporte Doble 180°



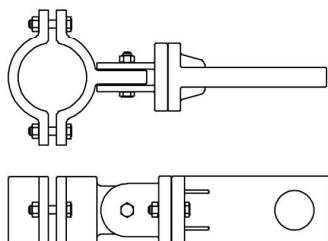
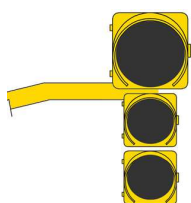
Soporte Doble



Soporte Triple



Soporte Basculante



Adaptador

